

FESTAS JUNINAS

O MÊS DE JUNHO É MARCADO POR GRANDES COMEMORAÇÕES, QUE SE INICIAM NO DIA 12/06 VÉSPERA DO DIA DE SANTO ANTÔNIO, E TERMINAM NO DIA 29, DIA DE SÃO PEDRO

O AUGE DAS FESTAS ACONTECE ENTRE OS DIAS 23 E 24, DIA DE SÃO JOÃO. AS PESSOAS SOLTAM FOGOS DE ARTIFÍCIOS, ENFEITAM AS RUAS COM BANDEIRINHAS FAZEM BARRAQUINHAS PARA JOGOS E COMIDAS TÍPICAS E DANÇAM QUADRILHA.

➤ OBJETIVO GERAL

COMO ESTAMOS NO MÊS DE JUNHO, ESTAREMOS TRABALHANDO O TEMA: FESTA JUNINA

O OBJETIVO PRINCIPAL DA ATIVIDADE É ENRIQUECER O CONHECIMENTO DA CRIANÇA QUANTO AOS COSTUMES DAS FESTAS JUNINAS. ISSO DE DARÁ ATRAVÉS DE ATIVIDADES LÚDICAS E PRAZEROSAS, CONTRIBUINDO PARA A SOCIALIZAÇÃO COM OS FAMILIARES.

➤ OBJETIVOS ESPECÍFICOS:

- CONHECER AS CARACTERÍSTICAS DAS FESTAS JUNINAS;
- VALORIZAR E DEMONSTRAR ATITUDES DE RESPEITO AO TRABALHO, E AO HOMEM DO CAMPO;
- COMPREENDER A HISTÓRIA DA FESTA JUNINA, BEM COMO SEU VALOR DENTRO DO FOLCLORE BRASILEIRO;
- DESTACANDO SEUS ASPECTOS SOCIAIS E RELIGIOSOS;
- PERCEBER A IMPORTÂNCIA DO TRABALHO EM EQUIPE.

RECURSOS:

MÚSICA;
COLAGEM;
RECORTE
RECEITA;
COMIDAS TÍPICAS;
BRINCADEIRA JUNINA.



VOCÊ JÁ FOI A UMA FESTA JUNINA?
COMO FOI? COMO ESTAVA ENFEITADA?



QUE COMIDAS TÍPICAS VOCÊ ENCONTROU?
TINHA FOGUEIRA? E BALÃO?

VOCÊ SABIA QUE SOLTAR BALÕES É PERIGOSO?
SABE O MOTIVO?



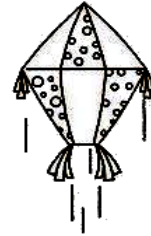
QUE TAL DESENHAR AQUI A FESTA JUNINA?



NOME:

DATA: ____ / ____ / ____

FESTA JUNINA

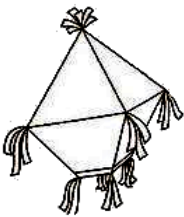


O BALÃO VAI SUBINDO,
 VAI CAINDO A GAROA.
 O CÉU É TÃO LINDO
 E A NOITE É TÃO BOA!
 SÃO JOÃO, SÃO JOÃO,
 ACENDA A FOGUEIRA
 DO MEU CORAÇÃO!



**CIRCULE TODAS AS PALAVRAS QUE APARECEM NO TEXTO.
 COMPLETE AS PALAVRAS COM AS LETRAS ABAIXO:**

A	E	I	O	U
---	---	---	---	---



B	A	L	Ã	O
B		L		O



F	O	G	U	E	I	R	A
F		G		E		R	



S	Ã	O		J	O	Ã	O
S	Ã			J		Ã	



C	O	R	A	Ç	Ã	O
C		R		Ç		O



C	É	U



F	E	S	T	A		J	U	N	I	N	A


NOME:

DATA: ____ / ____ / ____

FAZENDO

ART E

1-RECORTE E COLE PEDACINHOS DE PAPEL, SEGUINDO A LEGENDA:



NOME:

DATA: ____/____/____

VAMOS FAZER UMA RECEITA?

BOLO DE MILHO

INGREDIENTES

2 OVOS

1 LATA DE MILHO VERDE (COM A ÁGUA DA CONSERVA)

1/2 XÍCARA DE ÓLEO

1/2 XÍCARA DE LEITE

1/2 COLHER DE SOPA DE MARGARINA

1 XÍCARA DE FUBÁ

1 XÍCARA DE AÇÚCAR

1 COLHER DE MAISENA

1 COLHER DE FERMENTO EM PÓ



MODO DE FAZER:

UNTE E ENFARINHE UMA FORMA COM BURACO NO MEIO

BATA TODOS OS INGREDIENTES NO LIQUIDIFICADOR POR DOIS MINUTOS.

COLOQUE A MASSA NA FORMA UNTADA E LEVE AO FORNO PRAQUECIDO ATÉ QUE O BOLO ESTEJA DOURADO E FIRME, CERCA DE 40 MINUTOS.

ESTUDANDO O TEXTO:

1-ESSE TEXTO É:

- () UM CONVITE
- () UMA RECEITA

2-ESSE TEXTO ENSINA A FAZER :

- () UM BOLO
- () UM PÃO

3-É A RECEITA DE UM....

- () DOCE
- () SALGADO



NOME:

DATA: ____ / ____ / ____

JOGO DA SEMANA

JOGO DE ARGOLAS

VOCÊ VAI PRECISAR DE

4 GARRAFAS PETS

JORNAL OU PANFLETO DE SUPERMERCADO

FITA ADESIVA COLORIDA OU NÃO

COMO FAZER

TORÇA O JORNAL FORMANDO UM CANUDO;

PRENDA UMA PONTA DO CANUDO A OUTRA COM FITA ADESIVA FORMANDO UM ARCO;

FAÇA 4 ARCOS;

SE TIVER FITA ADESIVA COLORIDA, PODE PASSAR EM TORNO DE TODO O ARCO;

COLOQUE PEDRINHAS OU ÁGUA NAS GARRAFAS PARA NÃO CAIREM COM FACILIDADE;

AGORA É SÓ JOGAR

COMBINEM A DISTANCIA QUE O JOGADOR DEVE ESTAR DAS GARRAFAS;

CADA JOGADOR JOGA OS 4 ARCOS TENTANDO ACERTAR UM EM CADA GARRAFA;

QUEM ACERTAR MAIS, GANHA!

O PRIMEIRO VENCEDOR FOI? _____

COMO FOI A BRINCADEIRA? DESENHE:



NOME: _____

DATA: ____ / ____ / ____

CALENDÁRIO JUNHO

2020

DATAS COMEMORATIVAS:

DIA 11 - CORPUS CHRISTI

DIA 20 - INVERNO

DIA 24 - SÃO JOÃO

DOM	SEG	TER	QUA	QUI	SEX	SÁB
	1	2	3	4	5	6
7	8	9	10	11	12	13
14	15	16	17	18	19	20 INVERNO
21	22	23	24	25	26	27
28	29	30				

NOME: